

MOBILNA CIĘŻKA SUWNICA BRAMOWA

HSB

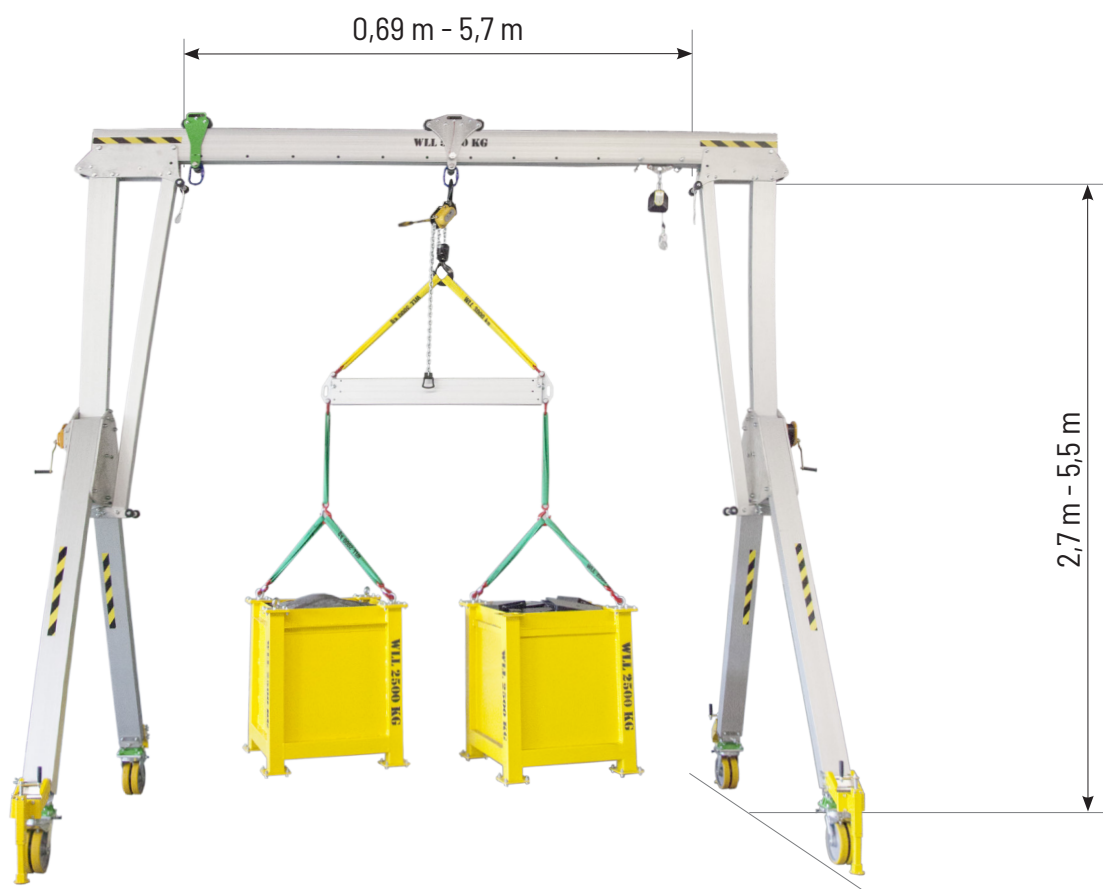


5 ton
maksymalne obciążenie

2,7 do 5,5 m wysokości
2 do 7 m długości

- *Możliwe jest przesuwanie obciążonej suwnicy, pod warunkiem zablokowania kół w pozycji prostopadłej do belki*

MOBILNA CIĘŻKA SUWNICA BRAMOWA HSB



Podstawowe cechy suwnic HSB

Modułowa budowa umożliwia indywidualizację urządzenia i dostosowanie do warunków pracy


rodzaje wózków
(osobowy oraz 2 wózki towarowe 2 T i 5 T) **3**

możliwe warianty
długości belki **6**

dostępne
wysokości podpór **3**

rodzaje kół z hamulcem
i blokadą obrotu 4x90 stopni **2**

- bardzo wysoka stabilność i sztywność
- możliwe jest przesuwanie suwnicy pod maksymalnym obciążeniem 5000kg (dla kół W7) i 2000kg (dla kół W8) pod warunkiem zablokowania kół w kierunku prostopadłym do belki



ASB500-250

WÓZEK OSOBOWY




HSB000-T01-000

WÓZEK TOWAROWY 2 T



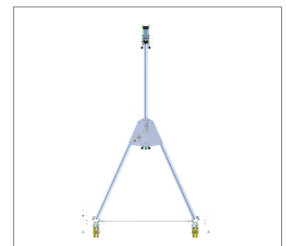
HSB000-T02-000

WÓZEK TOWAROWY 5 T




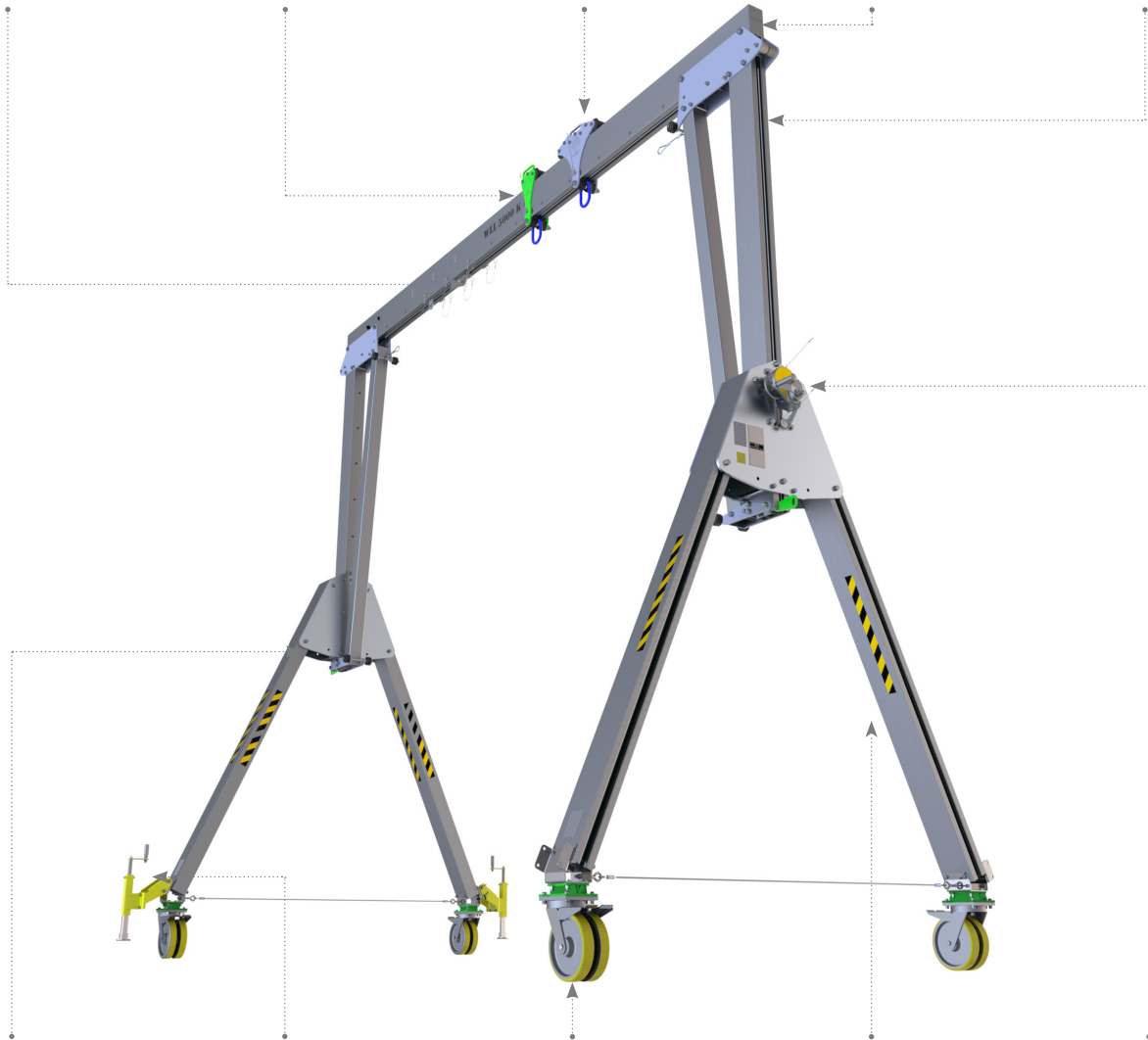
HSB000-BEAM-xxx

BELKA ROBOCZA 2 - 5 T



HSB000-FUx-000

PODPORA Ux




HSB000-A04-003

UCHWYT DO PODNOSZENIA
PODPORY WYCIĄGARKĄ
ŁAŃCUCHOWĄ




HSB000-A12-000

PODPORY
KÓŁ



W7 oraz W8

KOŁA



HSB000-A18-000

STOPIEŃ ROBOCZY





HSB000-A04-000

WYCIĄGARKA
ŁAŃCUCHOWA LUB
WCIĄGNIK TAŚMOWY DO
PODNIENIA PODPORY
(OPCJA)

Zestawy: terenowy oraz do zastosowań na sztywnej posadzce

Zestaw do 5000 kg

Zestaw do 2000 kg



T2 - wózek 5 T







W7 - podwójne koła żeliwno-poliuretanowe o średnicy 250 mm

T1 - wózek 2 T

W8 - podwójne opony pneumatyczne o średnicy 440 mm do zastosowań terenowych

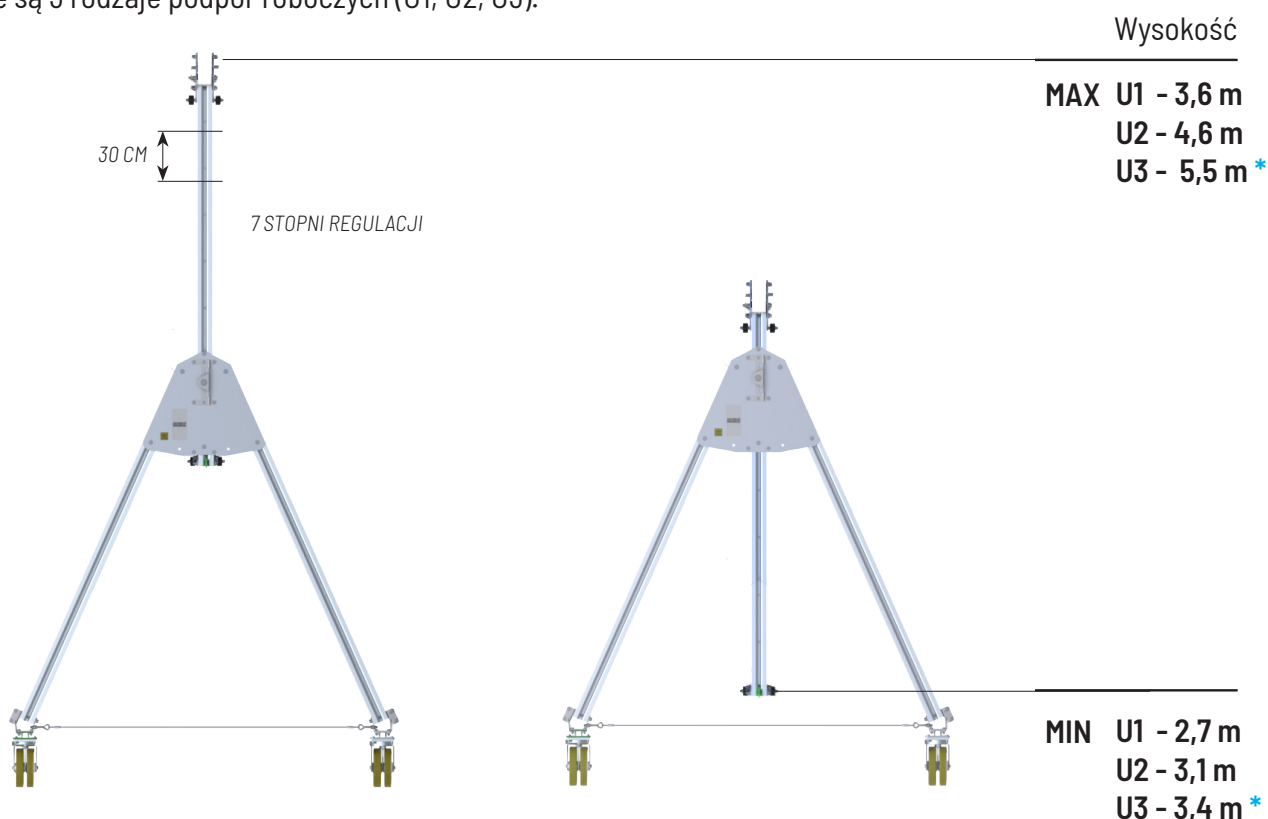
Parametry dostępnych belek:

Belki robocze dostępne są w 6 długościach.

		Waga	Długość	WLL
HSB-BEAM-200		32 kg	2 m	5 T
HSB-BEAM-300		48 kg	3 m	5 T
HSB-BEAM-400		64 kg	4 m	5 T
HSB-BEAM-500		80 kg	5 m	5 T
HSB-BEAM-600		96 kg	6 m	4 T
HSB-BEAM-700		112 kg	7 m	3 T

Parametry dostępnych podpór:

Dostępne są 3 rodzaje podpór roboczych (U1, U2, U3).



U1 - zakres wysokości od **2,7 m** do **3,6 m**

U2 - zakres wysokości od **3,1 m** do **4,6 m**

U3 * - zakres wysokości od **3,4 m** do **5,5 m**

* dla podpory U3 maksymalne obciążenie WLL wynosi 3 tony

PROTEKT

BIURO – Skromna 6, 93-405 Łódź, POLSKA / ADRES KORESPONDENCYJNY – PROTEKT, Starorudzka 9, 93-403 Łódź, POLSKA
DZIAŁ HANDLOWY Telefon +48 42 29-29-500, handlowy@protekt.com.pl, fax +48 42 680-20-93
MAGAZYN – Gombrowicza 6, 93-405 Łódź, POLSKA

ROZKŁADANIE SUWNICY HSB

1



2



3



4



5



6



PROTEKT

BIURO – Skromna 6, 93-405 Łódź, POLSKA / **ADRES KORESPONDENCYJNY** – PROTEKT, Starorudzka 9, 93-403 Łódź, POLSKA
DZIAŁ HANDLOWY Telefon +48 42 29-29-500, handlowy@protekt.com.pl, fax +48 42 680-20-93
MAGAZYN – Gombrowicza 6, 93-405 Łódź, POLSKA

MOBILNA CIĘŻKA SUWNICA BRAMOWA HSB



PROTEKT

BIURO – Skromna 6, 93-405 Łódź, POLSKA / **ADRES KORESPONDENCYJNY** – PROTEKT, Starorudzka 9, 93-403 Łódź, POLSKA
DZIAŁ HANDLOWY Telefon +48 42 29-29-500, handlowy@protekt.com.pl, fax +48 42 680-20-93
MAGAZYN – Gombrowicza 6, 93-405 Łódź, POLSKA

MOBILNA CIĘŻKA SUWNICA BRAMOWA HSB

Cennik zestawu podstawowego



2x

Podpora



4x

Koło



2x

Uchwyt do wciągarki



1x

Wózek (WLL 2 tony)



1x

Hak do podnoszenia podpory

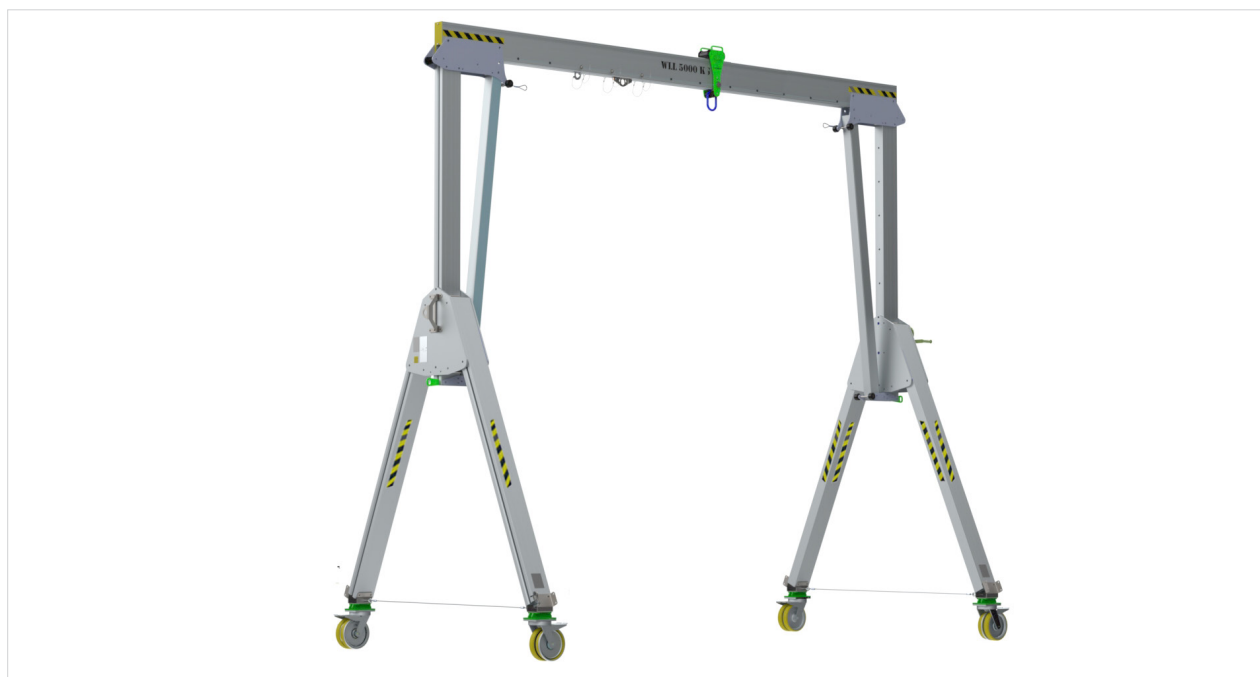


1x

Belka robocza

Zestaw HSB Ceny [PLN]

		Typ podpory		
		U1 - W7	U2 - W7	U3 - W7
Długość belki	HSB 200	42 020	43 800	46 060
	HSB 300	43 700	45 480	47 740
	HSB 400	45 380	47 160	49 420
	HSB 500	47 060	48 840	51 100
	HSB 600	48 740	50 520	52 780
	HSB 700	50 420	52 200	54 460




MOBILNA CIĘŻKA SUWNICA BRAMOWA HSB

Cennik zestawu terenowego



2x

Podpora



4x

Koło



2x

Uchwyt do
wciągarki



1x

Wózek
(WLL 2 tony)



1x

Hak do
podnoszenia
podpory



1x

Belka robocza

Zestaw HSB Ceny [PLN]

		Typ podpory		
		U1 - W8	U2 - W8	U3 - W8
Długość belki	HSB 200	46 190	47 970	50 230
	HSB 300	47 870	49 650	51 910
	HSB 400	49 550	51 330	53 590
	HSB 500	51 230	53 010	55 270
	HSB 600	52 910	54 690	56 950
	HSB 700	54 590	56 370	58 630



MOBILNA CIĘŻKA SUWNICA BRAMOWA HSB

Cennik akcesoriów



Wewnętrzny wózek osobowy

ASB500-250

1 090,00 PLN



Zewnętrzny wózek towarowy do 2 Ton

ASB500-130

2 250,00 PLN



Zewnętrzny wózek towarowy do 5 Ton

HSB000-T02-000

3 030,00 PLN



Wspornik koła (1 sztuka)

HSB000-A12-001

1 020 PLN



Wciągarka taśmowa do podnoszenia podpory

HSB000-A04-000

950 PLN



Wózek do belki

ASB500-600

710,00 PLN



Rolka do liny

ASB500-240

440,00 PLN



Hak do podnoszenia podpory

ASB500-360

110,00 PLN



Sworzeń z zawleczką

ASB500-130

60,00 PLN

MOBILNA CIĘŻKA SUWNICA BRAMOWA HSB

Akcesoria transportowe

NUMER KATALOGOWY	DŁUGOŚĆ BELKI	CENA NETTO
HSB000-A09-010	Wózek transportowy podpór HSB 3.1m x 1.4m	5 950 PLN
HSB000-A09-060	Wózek transportowy podpór HSB 3.5m x 1.4m	6 540 PLN
HSB000-A09-070	Wózek transportowy podpór HSB 4.0m x 1.4m	7 120 PLN

2x

Dwie podpory na jednym wózku



HSB000-A09-010



HSB000-A09-060

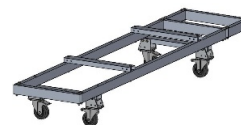


HSB000-A09-070

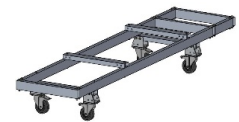
NUMER KATALOGOWY	DŁUGOŚĆ BELKI	CENA NETTO
HSB000-A09-110	Wąski wózek transportowy podpór T1 / B1 / F1 3.1m x 0.8m	4 670 PLN
HSB000-A09-160	Wąski wózek transportowy podpór T2 / C1 / G1 3.5m x 0.8m	5 170 PLN
HSB000-A09-170	Wąski wózek transportowy podpór T3 / C2 / G2 4.0m x 0.8m	5 660 PLN
HSB000-A09-180	Drugi poziom wąskiego wózka do podpór HSB Tx	830 PLN

1x


Jedna podpora na jednym wózku



HSB000-A09-110




HSB000-A09-160



HSB000-A09-170



HSB000-A09-180





PROTEKT

BIURO

Skromna 6
93-405 Łódź
Polska

Tel. +48 42 29 29 500
handlowy@protekt.com.pl
Tel. +48 42 680 20 83
Fax +48 42 680 20 93

GPS:

51.7128036
19.4332620

MAGAZYN

Gombrowicza 6
93-405 Łódź
Polska

Adres do korespondencji:

Protekt
Starorudzka 9
93-405 Łódź
Polska

PROTEKT[®]

OCRONA PRZED UPADKIEM Z WYSOKOŚCI